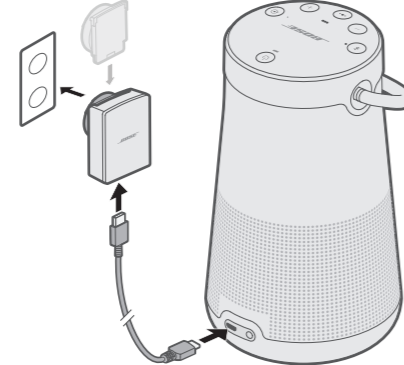




## SOUNDLINK REVOLVE + II



1. Slut til lysnettet.
2. Tryk på

1. Sluit op het lichtnet aan.
2. Druk op

1. Liitä sähköpistorasiaan.
2. Paina

1. Csatlakoztassa az áramforráshoz.
2. Nyomja meg a gombot.

①

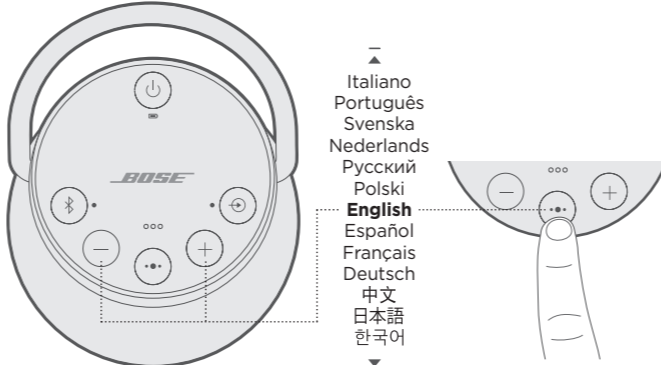


1. Koble til strøm.
2. Trykk på

1. Podłącz zasilanie.
2. Naciśnij przycisk

1. Подключите к источнику питания.
2. Нажмите

②



1. Tryk på – eller + for at rulle igennem tilgængelige sprog.
2. Tryk på ●●● og hold nede for at vælge dit sprog.

1. Druk op – of + om door de beschikbare talen te scrollen.
2. Houd ●●● ingedrukt om uw taal te selecteren.

1. Voit selata kieliluetteloa painamalla – tai +.
2. Valitse kieli pitämällä ●●● painettuna.

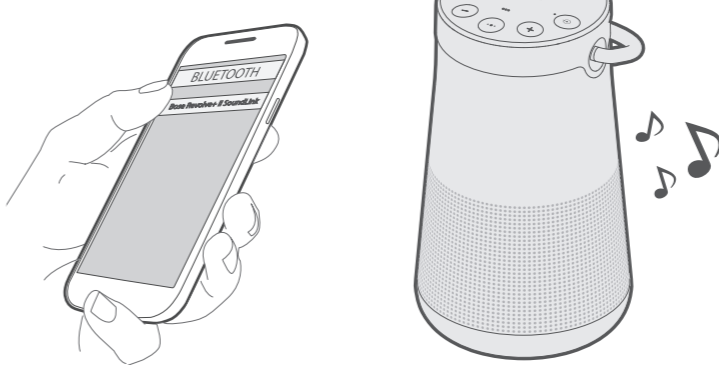
1. Az elérhető nyelvek között a – vagy a + gombok lenyomásával görgethet végig.
2. Tartsa lenyomva a ●●● gombot a kívánt nyelv kiválasztásához.

1. Trykk – eller + for å bla gjennom de tilgjengelige språkene.
2. Trykk og hold ●●● for å velge språk.

1. Naciśnij przycisk – lub +, aby przewinąć listę dostępnych języków.
2. Naciśnij i przytrzymaj przycisk ●●●, aby wybrać język.

1. Нажимайте кнопку – или +, чтобы прокрутить список доступных языков.
2. Для выбора языка нажмите и удерживайте кнопку ●●●.

③



1. Vælg **Bose Revolve+ II SoundLink**.
2. Afspil musik.

1. Selecteer **Bose Revolve+ II SoundLink**.
2. Speel muziek af.

1. Valitse **Bose Revolve+ II SoundLink**.
2. Toista musiikkia.

1. Válassza a **Bose Revolve+ II SoundLink** lehetőséget.
2. Játsszon le zenét.

1. Velg **Bose Revolve+ II SoundLink**.
2. Spill musikk.

1. Wybierz pozycję **Bose Revolve+ II SoundLink**.
2. Odtwarzaj muzykę.

1. Выберите **Bose Revolve+ II SoundLink**.
2. Воспроизводите музыку.



Download den gratis Bose® Connect-app for nemt å håndtere *Bluetooth*®-forbindelser, låse funktioner op og få adgang til fremtidige opdateringer.

Download de gratis Bose® Connect-app om gemakkelij *Bluetooth*®-verbindingen te kunnen beheren, functies te ontgrendelen en toegang te krijgen tot toekomstige updates.

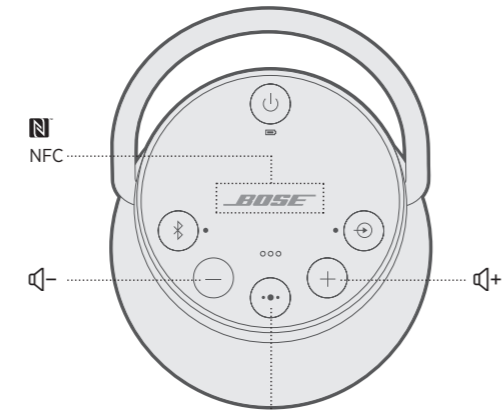
Lataamalla maksuttoman Bose® Connect -sovelluksen voit helposti hallita *Bluetooth*®-yhteyksiä, ottaa käyttöön ominaisuuksia ja saada päivityksiä.

Töltse le az ingyenes Bose® Connect alkalmazást, amellyel könnyedén kezelheti a *Bluetooth*®-kapcsolatokat, feloldhatja a zárolt funkciókat, és hozzáférhet a jövőbeli frissítésekhez.

Last ned den gratis Bose® Connect-appen for enkelt å behandle *Bluetooth*®-tilkoblinger, låse opp funksjoner og få tilgang til fremtidige oppdateringer.

Pobierz darmową aplikację Bose® Connect, aby w łatwy sposób zarządzać połączeniami *Bluetooth*®, odblokować funkcje i mieć dostęp do przyszłych aktualizacji.

Загрузите приложение Bose® Connect, чтобы обеспечить простое управление подключениями *Bluetooth*®, разблокировать функции и получить доступ к будущим обновлениям.



- :01
- 1x
- 2x
- 3x



Medium til fuld opladning  
Half tot volledig opgeladen  
Akku on ladattu puoliväliin tai täyteen.  
Töltöttség a közepes és a teljes szint között  
Middels eller fullstendig oppladet  
Poziom naładowania co najmniej średni  
Средний уровень заряда или полный заряд



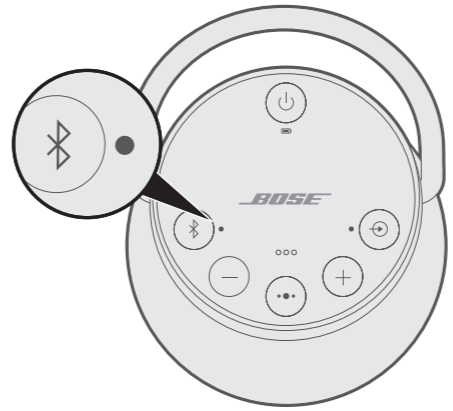
Oplader  
Bezig met opladen  
Akku latautuu.  
Töltés folyamatban  
Lader  
Ładowanie  
Выполняется зарядка



Halvt opladet  
Half opgeladen  
Varausta puolet jäljellä.  
Közepes töltöttségi szint  
Halvfullt  
Średni poziom naładowania  
Средний заряд



Skal oplades  
Moet worden opgeladen  
Akku on ladattava.  
Tölteni kell  
Må lades  
Konieczne ładowanie  
Требуется зарядка



Klar til at blive parret  
Klaar om te koppelen  
Valmis parinmuodostukseen.  
Párosításra kész  
Klar til sammenkobling  
Gotowość do parowania  
Готовность к сопряжению



Opretter forbindelse  
Bezig met verbinden  
Yhdistää.  
Csatlakozás folyamatban  
Kobler til  
Łączenie  
Выполняется подключение



Tiisluttet  
Verbonden  
Yhdistetty.  
Csatlakoztatva  
Tilkoblet  
Połączone  
Подключено



[worldwide.bose.com/Support/SLRPii](https://worldwide.bose.com/Support/SLRPii)

